






Knowledge grows

Quy trình bón phân Yara cho cây Vải, Nhãn (miền Bắc)



Sau thu hoạch (bón 2 lần cách nhau 1 tháng)

Trước ra hoa

Sau đậu trái

Vào cùi

Lên mã

Yara – Giải Pháp Cho Nông Nghiệp Bền Vững



YaraMila[®]
RACER[™]
0,8 kg/cây



YaraMila[®]
WINNER[®]
0,8 kg/cây



YaraMila[®]
RACER[™]
1 kg/cây



YaraMila[®]
WINNER[®]
1 kg/cây



YaraMila[®]
WINNER[®]
1 kg/cây



YaraLiva[®]
NITRABOR[®]
0,1 kg/cây



YaraLiva[®]
NITRABOR[®]
0,2 kg/cây



YaraLiva[®]
NITRABOR[®]
0,3 kg/cây



YaraLiva[®]
NITRABOR[®]
0,2 kg/cây



YaraLiva[®]
NITRABOR[®]
0,2 kg/cây



YaraSuna[™]
Organic 3.5-2-2
500-1000 kg/ha



YaraVita[™]
HYDROPHOS Zn
Tạo mầm hoa



YaraSuna[™]
Organic 3.5-2-2
500-1000 kg/ha



YaraSuna[™]
Organic 3.5-2-2
500-1000 kg/ha



YaraVita[™]
SENIPOS
Bón trái
chống nứt trái



YaraVita[™]
BUD BOOSTER
Dưỡng tược



YaraVita[™]
BORTRAC
Tăng thụ phấn



YaraVita[™]
BORTRAC
Chống rụng
trái non



YaraVita[™]
SENIPOS
Lớn trái

- Tổng số (1 cây): 2,6kg YaraMila Racer + 2,8kg YaraMila Winner + 1,1kg YaraLiva Nitabor
- Pha phân bón lá YaraVita theo liều lượng khuyến cáo trên nhãn sản phẩm
- Trên đây là mức khuyến cáo chung, cần được điều chỉnh cho phù hợp với điều kiện canh tác và năng suất mong muốn

